

## 1. DATOS GENERALES

Sábado 12 de diciembre de 2020

Centro de Natación Huerta Vieja

Avda. Guadarrama nº 36, Majadahonda (Madrid) Teléfono: 91 634 44 85.

## 2. PROGRAMA DE PRUEBAS, TURNOS Y HORARIOS

### Prueba 1: 25m crol (Turno 1)

Apertura instalación: 15:50. Uso del vestuario de natación asignado\* (ver plano Turno 1)

Acceso a piscina: 16:00

HORA	PRUEBA
16:12	25m crol Serie 1
16:15	25m crol Serie 2
16:18	25m crol Serie 3
16:21	25m crol Serie 4
16:24	25m crol Serie 5
16:27	25m crol Serie 6

Finalización turno 1: 16:30. Uso de vestuario de natación asignado y salida.

### Prueba 2: 25m espalda (Turno 2)

Entrada a la instalación: 16:30. Uso de vestuario de gimnasia asignado (ver plano Turno 2)

Acceso a piscina: **16:50 a través de vestuario infantil**

HORA	PRUEBA
17:02	25m espalda Serie 1
17:05	25m espalda Serie 2
17:08	25m espalda Serie 3
17:11	25m espalda Serie 4
17:14	25m espalda Serie 5
17:17	25m espalda Serie 6

Finalización turno 2: 17:20. Uso de vestuario de natación asignado y salida.

## 3. INSCRIPCIONES

Inscripciones: 18 de noviembre al 2 de diciembre de 2020

Cada entidad que ha confirmado participación podrá inscribir a 18 deportistas nacidos en 2013 y/o 2014 en cada prueba del programa.

Todos los participantes deben estar mutualizados, por este motivo, no se admitirán cambios finalizada la fecha tope de inscripción.

Publicación de series: miércoles 9 de diciembre 2020

## 4. SISTEMA DE COMPETICIÓN. CLASIFICACIÓN Y PREMIOS

Dos salidas. Sin toma de tiempos.

Dada la especial situación sanitaria, no se realizará una clasificación ni habrá toma de tiempos. Todos los deportistas tendrán un obsequio por su participación, que se dejará, desinfectado, en la bolsa que deberán usar para depositar sus chanclas y mascarilla.

## 5. PROTECCIÓN DE DATOS PERSONALES Y USO DE IMÁGENES

Los participantes deben rellenar el formulario de Tratamiento de datos y autorización de uso de imágenes confirmando la posibilidad de fotografiar a los participantes de su entidad para artículos de prensa, tabloneros informativos y memoria de la competición del Ayuntamiento de Majadahonda.

En caso de tener alumnos cuya autorización de uso de imágenes sea negativa, durante las competiciones los delegados de equipo deben indicar a la organización cuáles son los participantes que no autorizan.

## 6. MUTUALIZACIÓN NADADORES

Todos los participantes en esta competición deben estar inscritos en la Base de Datos de Deporte Infantil de la Comunidad de Madrid.

Para la tramitación del seguro obligatorio de deportistas, cada equipo deberá **dar de alta** a sus componentes en la **base de datos de la Comunidad de Madrid** en todas las categorías. A los equipos que no hayan participado en competiciones del Programa Deporte Infantil de la Comunidad de Madrid les serán facilitadas claves desde la Comunidad de Madrid por correo ordinario.

Las claves de acceso de los equipos que hayan participado en competiciones escolares en temporadas anteriores en otras especialidades se mantienen y pueden darse de alta equipos y deportistas con el mismo usuario y contraseña. En caso de incidencias con el acceso, para resetear la contraseña se debe escribir un correo electrónico a [ICM\\_CAU@madrid.org](mailto:ICM_CAU@madrid.org) poniendo en asunto *Reseteo contraseña clave GCAM PROGRAMA Deporte Infantil PERFIL ENTIDAD DEPORTIVA*, adjuntando DNI escaneado del responsable por la cara de la fotografía, el código de usuario o login, un correo electrónico personal y un teléfono de contacto; en caso de duda contactar por vía telefónica con Deporte Infantil Serie Básica de la Comunidad de Madrid Telf. 91 276 71 26 (María Bueno).

## 7. DELEGADOS DE EQUIPO

Es obligatoria la presencia de una persona responsable del grupo autorizada por el centro educativo que asista a la competición y cumpla con el artículo 13.5 de la Ley Orgánica 1/1996, de 15 de enero, de Protección Jurídica del Menor, de modificación parcial del Código Civil y de la Ley de Enjuiciamiento Civil, contando con una certificación negativa del Registro Central de delincuentes sexuales en vigor, de la que cada entidad guardará copia. Sus funciones son las que se describen a continuación:

- Confirmar los asistentes de su/s equipo/s a la sesión, para cumplimiento de protocolos COVID.
- Presentar las hojas de aceptación de tratamiento de datos y uso de imagen de todos los participantes de su centro educativo.
- Atender a las indicaciones de la organización ante posibles cambios de última hora en la competición.
- Comunicación con la organización durante la competición.
- Indicar a la organización las posibles bajas de última hora. No se admiten cambios de nadadores el día de la competición.
- Organizar y acompañar a sus nadadores a la cámara de salidas.
- Indicar a sus nadadores que deben dejar la instalación en las mismas condiciones que encontraron a su llegada.
- Supervisar el cumplimiento de los Protocolos COVID establecidos.
- Acompañar a sus deportistas a los vestuarios desde la entrada y a la salida de la instalación.

## 8. ACOMPAÑANTES

Se permitirá la entrada de un único acompañante por nadador a la grada durante la competición. Los acompañantes deberán permanecer fuera de la instalación hasta el momento de apertura del graderío, y abandonarla por la salida de emergencia cuando finalice el turno, para esperar al deportista en el exterior de la instalación.

Será obligatorio el uso de mascarilla en todo momento dentro de la instalación.

## 9. ORGANIZACIÓN DE ACOMPAÑANTES

La apertura y entrada a la instalación para el turno 1 será a las 15:50.

Los acompañantes **no podrán acceder a los vestuarios**. Deberán pasar directamente a la grada y ocupar un asiento (ver plano de acompañantes), respetando la distancia de seguridad con el resto de espectadores y el personal de Cruz Roja.

Una vez terminen las 6 series, saldrán de la instalación por la salida de emergencia (lado opuesto al que han entrado) y esperar fuera de la instalación a que los menores salgan.

En los 20 minutos entre turnos, se realizará la desinfección de las gradas, por lo que será obligatorio abandonar el recinto aunque tenga que acceder nuevamente para el turno 2.

La apertura y entrada a la instalación para el turno 2 será a las 16:30. El resto de aspectos organizativos son como se ha explicado ya.

Finalización estimada del turno 2: 17:20.

## 10. ORGANIZACIÓN DE PARTICIPANTES

**Se recomienda llegar a la instalación con el bañador puesto para agilizar el paso por vestuarios.**

La apertura y entrada a la instalación para el turno 1 será a las 15:50.

Inicio turno 1:

- Deberán dirigirse al vestuario de natación que se haya asignado a su equipo (ver plano de turno 1). Los responsables de los equipos ayudarán a sus pupilos para agilizar el paso por el vestuario.
- Todos los participantes deberán acceder a la piscina una vez lo haga alguno de los responsables de su equipo, llevando todas sus pertenencias en la bolsa o mochila a la zona asignada a su equipo.

Durante el turno 1:

- Las pertenencias de cada deportista estarán en su bolsa o mochila, excepto gorro, gafas, chanclas, toalla y mascarilla.
- Se anunciarán las calles en las que calentará cada equipo por megafonía.
- Los deportistas deben permanecer en la zona de equipos asignada hasta que comience la presentación de la serie anterior a la suya.
- Cuando se les presente, dejarán sus chanclas y mascarilla en la bandeja ubicada delante de su calle.
- Cuando terminen su prueba, volverán a la cabecera de la piscina a por sus chanclas, obsequio y mascarilla, y de ahí a la zona asignada a su equipo.

Una vez terminen las 6 series del turno 1:

- Los deportistas y responsables irán al vestuario de natación asignado a su equipo.
- Los nadadores se cambiarán y saldrán de la instalación.
- Los responsables irán a los vestuarios de gimnasia (ver plano de turno 2) a por los participantes del turno 2 y entrarán a la piscina a través del vestuario infantil.

**En los 20 minutos entre turnos, se realizará la desinfección de las gradas y playas de la piscina.**

Inicio turno 2:

- La apertura y entrada a la instalación para el turno 2 será a las 16:30.

- Deberán dirigirse al vestuario de gimnasia que se haya asignado a su equipo (ver plano de turno 2). Los responsables de los equipos ayudarán a sus pupilos para agilizar el paso por el vestuario.
- Todos los participantes deberán acceder a la piscina por el vestuario de natación infantil, una vez los recoja alguno de los responsables de su equipo, llevando todas sus pertenencias en la bolsa o mochila a la zona asignada a su equipo.

#### Durante el turno 2:

- Las pertenencias de cada deportista estarán en su bolsa o mochila, excepto gorro, gafas, chanclas, toalla y mascarilla.
- Se anunciarán las calles en las que calentará cada equipo por megafonía.
- Los deportistas deben permanecer en la zona de equipos asignada hasta que comience la presentación de la serie anterior a la suya.
- Cuando se les presente, dejarán sus chanclas y mascarilla en la bandeja ubicada delante de su calle.
- Cuando terminen su prueba, volverán a la cabecera de la piscina a por sus chanclas, obsequio y mascarilla, y de ahí a la zona asignada a su equipo.

#### Una vez terminen las 6 series del turno 2:

- Los deportistas y responsables irán al vestuario de natación asignado a su equipo (ver plano de turno 2).
- Los nadadores se cambiarán y saldrán de la instalación junto con los responsables de los equipos, que ayudarán a agilizar el paso por vestuarios.

**Durante el turno 2 de competición se limpiarán y desinfectarán los vestuarios usados por el turno 1.**

### **11. PROTOCOLO COVID**

Los profesores acompañantes o delegados deberán llevar un control de los grupos de convivencia estables de su centro; conocer el protocolo y velar en todo momento porque los deportistas cumplan con las medidas de seguridad establecidas durante toda la estancia del equipo en la instalación. Será obligatorio el uso de mascarilla, colocada correctamente, cubriendo boca y nariz, en todos los casos.

#### **MEDIDAS EN LOS ELEMENTOS DE ACCESO:**

- Acceso a la instalación a las personas imprescindibles para la disputa de la competición.
- El montaje de la competición se ajustará a las medidas de separación interpersonal mínima de 2 m.
- Cada persona deberá salvaguardar la distancia mínima interpersonal de 2 m, llevar la mascarilla de forma correcta en todo momento y usar gel hidroalcohólico en las entradas y salidas zonas de estancia, campos de juego, vestuarios y aseos.
- El uso de mascarilla será obligatorio en todo momento.
- Los participantes deberán permanecer en la zona asignada a su equipo en todo momento hasta que se llame a su serie a cámara de llamadas.

#### **MEDIDAS EN LA COMPETICIÓN:**

- Se accederá desde la cámara de llamadas a la calle indicada.
- Se dejarán chanclas y mascarilla en la bolsa situada sobre la bandeja en el pódium de salidas
- Al finalizar la prueba saldrán por la escalerilla de mano más cercana a su calle.



## PROGRAMA JORNADA PREBENJAMÍN NATACIÓN ESCOLAR 2020-2021

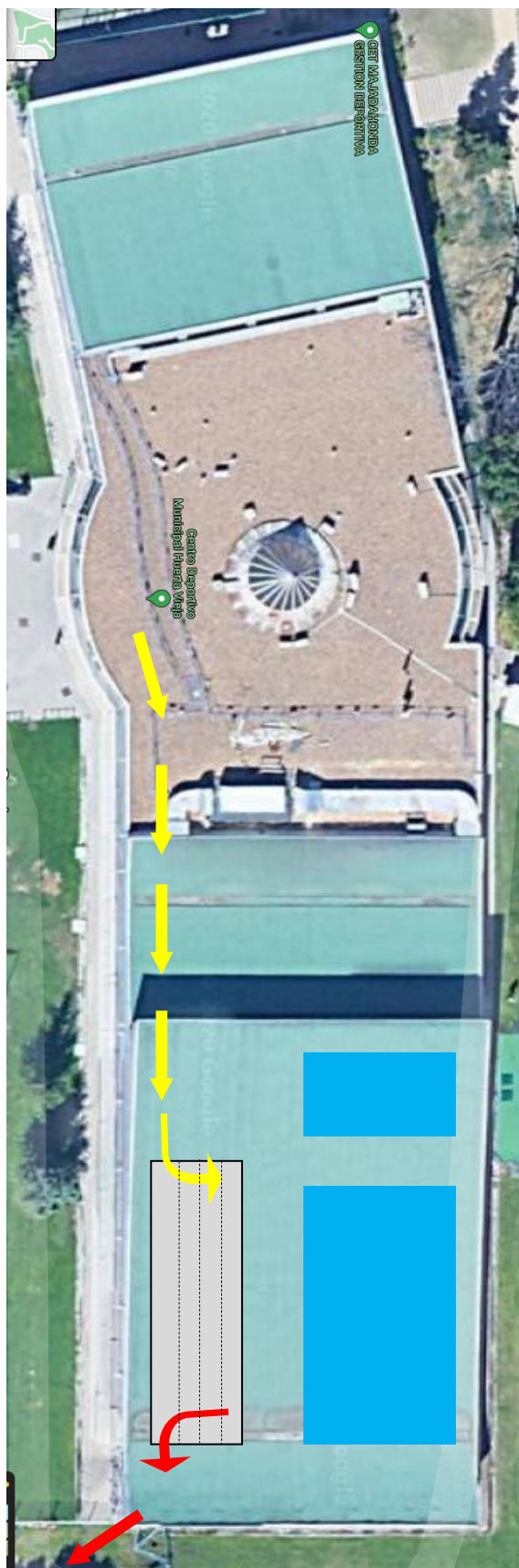
- Recogerán la bolsa con sus pertenencias en la zona de salidas, se colocarán la mascarilla y regresarán a la zona asignada a su equipo hasta la finalización del turno de competición.

### UNA VEZ FINALIZA EL TURNO DE COMPETICIÓN:





- Todas las personas deberán abandonar el recinto de la piscina. El público lo hará por la salida de emergencia. Los participantes se dirigirán al vestuarios de natación asignado con la/s persona/s responsable/s de su equipo.
- Los delegados/profesores ayudarán en la organización del vestuario y a aquellos más pequeños que puedan necesitarlo para que el tiempo de estancia en el vestuario sea el mínimo posible.
- Acompañará al grupo al exterior, donde deben esperar los acompañantes, y recogerán a los participantes en el siguiente turno del vestuario de gimnasia, en caso de que no se trate de la última prueba de la sesión.

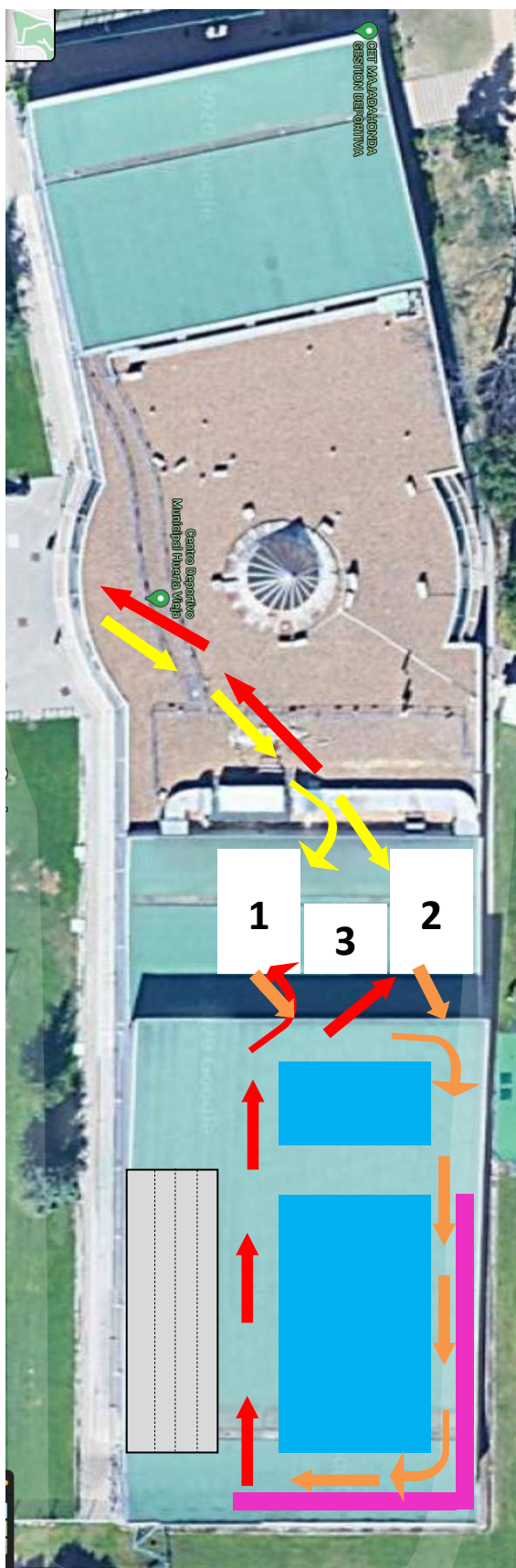
## PLANO ACOMPAÑANTES. CIRCULACIÓN PÚBLICO

Acceso a gradas   
Salida de las gradas 






## PLANO TURNO 1. CIRCULACIÓN PARTICIPANTES TURNO 1

- Acceso a gradas 
- Entrada a piscina 
- Salida de instalación 
- Zona estancia equipos 



## PLANO TURNO 2. CIRCULACIÓN PARTICIPANTES TURNO 2

- Acceso a gradas 
- Entrada a piscina 
- Salida de instalación 
- Zona estancia equipos 