


AYUNTAMIENTO DE MAJADAHONDA

27/02/2020

EJERCICIO 2019

BALANCE

Cuentas	ACTIVO	NOTAS EN MEMORIA	EJ. 2019	EJ. 2018	Cuentas	PATRIMONIO NETO Y PASIVO	NOTAS EN MEMORIA	EJ. 2019	EJ. 2018	
200.201.(2800).(2801)	A) Activo no corriente i) Inmovilizado intangible 1. Inversión en Investigación y desarrollo 2. Propiedad Industrial e Intelectual 3. Aplicaciones informáticas 4. Inversiones sobre activos utilizados en régimen de arrendamiento o cedidos 5. Otro inmovilizado intangible ii) Inmovilizado material 1. Terrenos 2. Construcciones 3. Infraestructuras 4. Bienes del patrimonio histórico 5. Otro inmovilizado material		494.190.190,56	483.797.048,01	A) Patrimonio neto i) Patrimonio 1. Patrimonio ii) Patrimonio generado 1. Resultados de ejercicios anteriores 2. Resultado del ejercicio	571.281.444,84		534.435.048,81	534.435.048,81	
203.(2803).(2903)			839.642,80	839.642,80				534.435.048,81	534.435.048,81	
206.(2806).(2906)			61.011,94	61.011,94				36.846.396,03	23.031.571,93	
207.(2807).(2907)			292.702,78	292.702,78				22.361.323,52	23.754.888,68	
208.209.(2809).(2909)			485.928,08	485.928,08				14.485.072,51	-723.316,75	
210.(2810).(2910).(2990)	iii) Inversiones inmobiliarias 1. Terrenos 2. Construcciones 3. Inversiones inmobiliarias en curso y anticipos iv) Patrimonio público del suelo 1. Terrenos 2. Construcciones 3. En construcción y anticipos 4. Otro patrimonio público del suelo v) Inversiones financieras a largo plazo en entidades del grupo, múltiplo y asociadas 1. Inversiones financieras en patrimonio de entidades de derecho público 2. Inversiones financieras en patrimonio de sociedades 3. Inversiones financieras en patrimonio de otras entidades 4. Créditos y valores representativos de deuda 5. Otras inversiones financieras vi) Inversiones financieras a largo plazo 1. Inversiones financieras en patrimonio 2. Créditos y valores representativos de deuda 3. Derivados financieros 4. Otras inversiones financieras		318.680.256,47	314.959.203,24	B) Pasivo no corriente i) Provisiones a largo plazo 1. Provisiones a largo plazo ii) Deudas a largo plazo 4. Otras deudas C) Pasivo corriente ii) Deudas a corto plazo 4. Otras deudas iv) Acreedores y otras cuentas a pagar a corto plazo 1. Acreedores por operaciones de gestión 2. Otras cuentas a pagar 3. Administraciones públicas	24.134.264,22	22.361.543,91		23.848.458,14	24.856.192,12
211.(2811).(2911).(2991)			11.850.688,66	11.880.068,41					23.848.458,14	24.856.192,12
212.(2812).(2912).(2992)			96.779.614,25	96.715.761,77					2.225.636,94	1.579.278,39
213.(2813).(2913).(2993)			7.679.419,18	4.721.095,48					2.225.636,94	1.579.278,39
214.215.216.217			177.522.530,84	176.814.274,04					20.135.906,97	21.219.464,32
216.(2816).(2817).(2818).(2819)	6. Inmovilizado material en curso y anticipos		24.848.003,54	24.848.003,54	20.135.906,97			22.361.543,91	22.798.742,71	
217.(2817).(2818).(2819)			24.848.003,54	24.848.003,54				2.225.636,94	1.579.278,39	
218.(2818).(2819).(2916).(2917)			4003.4013.41313.4183	4003.4013.41313.4183				2.225.636,94	1.579.278,39	
219.(2819).(2919).(2999)			4001.4011.410.4131	4001.4011.410.4131				2.225.636,94	1.579.278,39	
2300.2310.232.233			414.4181.419.550	414.4181.419.550				2.225.636,94	1.579.278,39	
234.235.237.238	554.559	554.559	20.135.906,97	21.219.464,32						
2390	475.476.477	475.476.477	20.135.906,97	21.219.464,32						
220.(2820).(2920)	iii) Inversiones inmobiliarias 1. Terrenos 2. Construcciones 3. Inversiones inmobiliarias en curso y anticipos iv) Patrimonio público del suelo 1. Terrenos 2. Construcciones 3. En construcción y anticipos 4. Otro patrimonio público del suelo v) Inversiones financieras a largo plazo en entidades del grupo, múltiplo y asociadas 1. Inversiones financieras en patrimonio de entidades de derecho público 2. Inversiones financieras en patrimonio de sociedades 3. Inversiones financieras en patrimonio de otras entidades 4. Créditos y valores representativos de deuda 5. Otras inversiones financieras vi) Inversiones financieras a largo plazo 1. Inversiones financieras en patrimonio 2. Créditos y valores representativos de deuda 3. Derivados financieros 4. Otras inversiones financieras		220.190.190,54	220.190.190,54	C) Pasivo corriente ii) Deudas a corto plazo 4. Otras deudas iv) Acreedores y otras cuentas a pagar a corto plazo 1. Acreedores por operaciones de gestión 2. Otras cuentas a pagar 3. Administraciones públicas	20.135.906,97			4.519.190,54	7.138.698,95
221.(2821).(2921)			150.741.658,46	150.741.658,46					14.090.660,98	12.622.454,30
221.2311.2391			21.903,42	21.903,42					1.526.055,45	1.458.311,07
240.(2840).(2930)			23.565.162,31	17.065.107,35					1.526.055,45	1.458.311,07
241.(2841).(2931)			4.557.118,00	17.065.107,35					1.526.055,45	1.458.311,07
243.244.248	6. Inmovilizado material en curso y anticipos		19.008.044,31	17.065.107,35	20.135.906,97			4.519.190,54	7.138.698,95	
249.(2849).(2939)			23.565.162,31	17.065.107,35				14.090.660,98	12.622.454,30	
2500.2510.(2940)			4.557.118,00	17.065.107,35				1.526.055,45	1.458.311,07	
2501.2511.(2591).(2941)			19.008.044,31	17.065.107,35				1.526.055,45	1.458.311,07	
2502.2512.(2942)			23.565.162,31	17.065.107,35				1.526.055,45	1.458.311,07	
252.253.255.(295)	6. Inmovilizado material en curso y anticipos		252.253.255,295	252.253.255,295	20.135.906,97			4.519.190,54	7.138.698,95	
257.258.(2961).(2962)			257.258,296	257.258,296				14.090.660,98	12.622.454,30	
260.(269)			260,269	260,269				1.526.055,45	1.458.311,07	
261.2620.2629.264			261.2620,2629,264	261.2620,2629,264				1.526.055,45	1.458.311,07	
266.267.(297).(2980)			266.267,297,2980	266.267,297,2980				1.526.055,45	1.458.311,07	
268.27.(2981).(2982)	268.27,2981,2982	268.27,2981,2982	1.526.055,45	1.458.311,07						



**AYUNTAMIENTO DE MAJADAHONDA**


**EJERCICIO 2019**


**BALANCE**

27/02/2020

2

Cuentas	ACTIVO	NOTAS EN MEMORIA	EJ. 2019	EJ. 2018	Cuentas	PATRIMONIO NETO Y PASIVO	NOTAS EN MEMORIA	EJ. 2019	EJ. 2018
2621 (2983)	<b>VII) Deudores y otras cuentas a cobrar a largo plazo</b> 1. Deudores y otras cuentas a cobrar a largo plazo		341.567,10	169.532,74					
	<b>B) Activo corriente</b>		341.567,10	169.532,74					
	<b>I) Activos en estado de venta</b> 1. Activos en estado de venta		<b>123.587.062,41</b>	<b>121.896.119,08</b>					
	<b>II) Existencias</b> 1. Activos constituidos o adquiridos para otras entidades 2. Mercaderías y productos terminados 3. Aprovisionamientos y otros								
37	<b>III) Deudores y otras cuentas a cobrar</b> 1. Deudores por operaciones de gestión 2. Otras cuentas a cobrar		17.328.305,22	12.934.654,12					
30,35 (390), (395) 31,32,33,34 36 (391), (392), (393) (394), (396)	3. Administraciones públicas 4. Deudores por administración de recursos por cuenta de otros entes públicos <b>IV) Inversiones financieras a corto plazo en entidades del grupo, múltiplo y asociadas</b> 1. Inversiones financieras en patrimonio de entidades del grupo, múltiplo y asociadas 2. Créditos y valores representativos de deuda		14.127.894,95	9.176.373,28					
4300,4310,4430,446 (4900)	3. Otras inversiones		640.154,55	1.198.015,12					
4301,4311,4431,440 (441,442,449,(4901)) .550,555,558 470,471,472 450,455,456	<b>V) Inversiones financieras a corto plazo</b> 1. Inversiones financieras en patrimonio 2. Créditos y valores representativos de deuda		2.560.265,72	2.560.265,72					
530,531, (539), (594) 4302,4312,4432,(4902) .532,533,535,(595) (5960) 536,537,538,(5961) (5962)	3. Derivados financieros 4. Otras inversiones financieras		<b>208.129,98</b>	<b>416.248,14</b>					
540,(549) 4303,4313,4433,(4903) .541,542,544,546 .547,(597),(5980) 543 545,548,565,566 (5981),(5982)	<b>VI) Ajustes por periodificación</b> 1. Ajustes por periodificación <b>VII) Efectivo y otros activos líquidos equivalentes</b> 1. Otros activos líquidos equivalentes 2. Tesorería		101.757,75	68.680,00					
480,567			101.713,27	68.635,52					
577 556,570,571,573 .574,575			44,48	44,48					
			<b>105.948.869,46</b>	<b>108.476.536,82</b>					
			105.948.869,46	108.476.536,82					





Esta es una copia impresa del documento electrónico (Ref: 1404325 N68UN-K9HUZ-ECTOK 84FCE821093109775A9EF2ED454B3D399B022F81) generada con la aplicación informática Firmadoc. El documento no requiere firmas. Mediante el código de verificación puede comprobar la validez de la firma electrónica de los documentos firmados en la dirección web: <https://sede.majadahonda.org/portal/verificarDocumentos.do>

AYUNTAMIENTO DE MAJADAHONDA		EJERCICIO 2019		BALANCE					
CUENTAS	ACTIVO	NOTAS EN MEMORIA	EJ. 2019	EJ. 2018	CUENTAS	PATRIMONIO NETO Y PASIVO	NOTAS EN MEMORIA	EJ. 2019	EJ. 2018
TOTAL ACTIVO (A+B)			617.777.252,97	605.693.167,09	TOTAL PATRIMONIO NETO Y PASIVO (A+B+C)			617.777.252,97	605.693.167,09

27/02/2020

3